

**Cuisson modulaire
thermale 90 - 900 mm Soubassement
ouvert traversant, 2 Cotés (H2) - H=550**

REPÈRE # _____

MODELE # _____

NOM # _____

SIS # _____

AIA # _____



589325 (MC2ADCIOOO)

Soubassement traversant
H2, 900mm, travail sur 2
cotés

Description courte

Repère No. _____

Soubassement passant ouvert de 900 mm de large pour le rangement des casseroles, poêles, plaques de four, etc. avec conception hygiénique et bords arrondis. Élément conçu conformément à la norme DIN 18860_2 avec un socle en retrait de 70 mm. Cadre intérieur pour solidité extrême de 2 mm et 3 mm en 1.4301 (AISI 304). Plan de travail de 2mm en 1.4301 (AISI 304). Surface plate, facile à nettoyer. Système de connexion THERMODUL créant une surface de travail sans obstacle lorsque les Éléments sont connectées ensemble, évitant ainsi à la saleté d'entrer.

Certification IPX5 relative à la résistance à l'eau.

Configuration : Soubassement Monobloc, 2 côtés fonctionnels, classe hygiène H2.

Caractéristiques principales

- Soubassement ouvert prévu pour le rangement des casseroles, plaques à pâtisserie, etc.
- Tous les composants principaux sont facilement accessibles depuis la façade.
- [NOT TRANSLATED]

Construction

- Compartiment ouvert au design hygiénique avec angles larges et arrondis.
- Certification IPX5 relative à la résistance à l'eau.
- Dessus épaisseur 2 mm en 1.4301 (AISI 304).
- Surface plate pour réduire au minimum les zones cachées et faciliter le nettoyage de toutes les surfaces
- Cadre interne en acier inoxydable pour une robustesse renforcée.

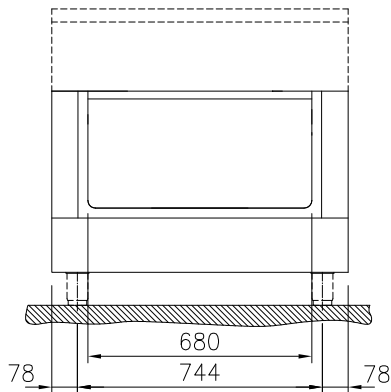
APPROBATION: _____



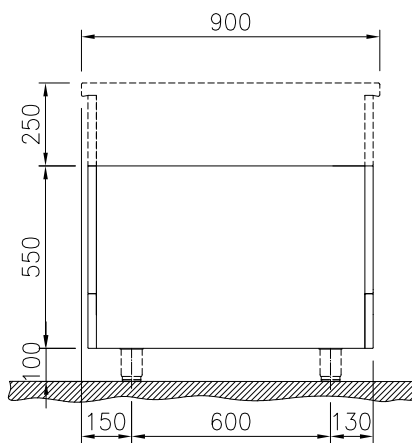
Electrolux
PROFESSIONAL

**Cuisson modulaire
thermale 90 - 900 mm Soubassement
ouvert traversant, 2 Cotés (H2) - H=550**

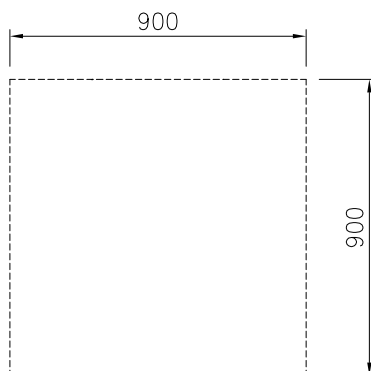
Avant



Côté



Dessus



Informations générales

Largeur extérieure	
589325 (MC2ADCIOOO)	900 mm
Profondeur extérieure	900 mm
Hauteur extérieure	550 mm
Largeur intérieure du soubassement :	680 mm
Hauteur intérieure du soubassement :	330 mm
Profondeur intérieure du soubassement :	860 mm
Poids net :	25 kg



Cuisson modulaire
thermale 90 - 900 mm Soubassement ouvert traversant, 2 Cotés (H2)
- H=550
La société se réserve le droit de modifier les spécifications techniques sans préavis.

2025.12.12

Accessoires en option

- Panneau latéral inox (12mm) 900x800mm, central PNC 912511 ☐
- Plinthe acier inox, 900x100mm PNC 912599 ☐
- Plinthes acier inox latérales gauche et droite, central 900x100mm PNC 912621 ☐
- Socle inox, central, 900mm PNC 912921 ☐
- Étagère perforée pour les armoires chauffantes et les placards pour TL90 dims : 760x665 PNC 913238 ☐
- Side reinforced panel only in combination with side shelf, for freestanding units PNC 913259 ☐
- Support de fixation d'étagère TL90 2 côtés PNC 913284 ☐
- Panneau de séparation en acier inoxydable, 900 x 800 mm (à utiliser uniquement entre les modèles Electrolux Professional thermaline Modular 90 et thermaline C90) PNC 913673 ☐
- Panneau latéral en acier inoxydable, 900 x 800 mm, encastrable (à utiliser uniquement contre un mur, contre une niche et entre des appareils Electrolux Professional Thermaline et ProThermetic et des appareils externes, à condition que ceux-ci aient au moins les mêmes dimensions) PNC 913689 ☐